



ГРИНАТОМ  
РОСАТОМ



## **ИНСТРУКЦИЯ**

**По регистрации ключевого носителя в ИС «ПДС»**

Москва 2024

## ИНСТРУКЦИЯ

По регистрации ключевого носителя в ИС «ПДС»



ГРИНАТОМ  
РОСАТОМ

### Содержание

1. Основные положения.....	3
2. Создание заявки .....	5
3. Порядок прохождения Заявки.....	7



## 1. Основные положения

1.1. Регистрировать ключевой носитель в ИС «ПДС» необходимо в случае, если:

- сертификат выпущен в стороннем удостоверяющем центре (не в АО «Гринатом»);
- сертификатом стороннего УЦ требуется подписывать документы в ИС «ПДС».

1.2. Заявку на регистрацию ключевого носителя в ИС «ПДС» может создать пользователь с ролью «Администратор безопасности».

1.3. До заведения заявки в ИС «ПДС» администратор безопасности ОКЗ (далее – АБ) должен убедиться, что для организации заполнено поле «Реквизиты приказа о возложении функции ОКЗ на АБ». Для этого необходимо перейти в карточку организации. Переход к списку организаций возможен через верхнее меню, вкладка «Организации и договоры» (рисунок 2) или через главную страницу (рисунок 1).

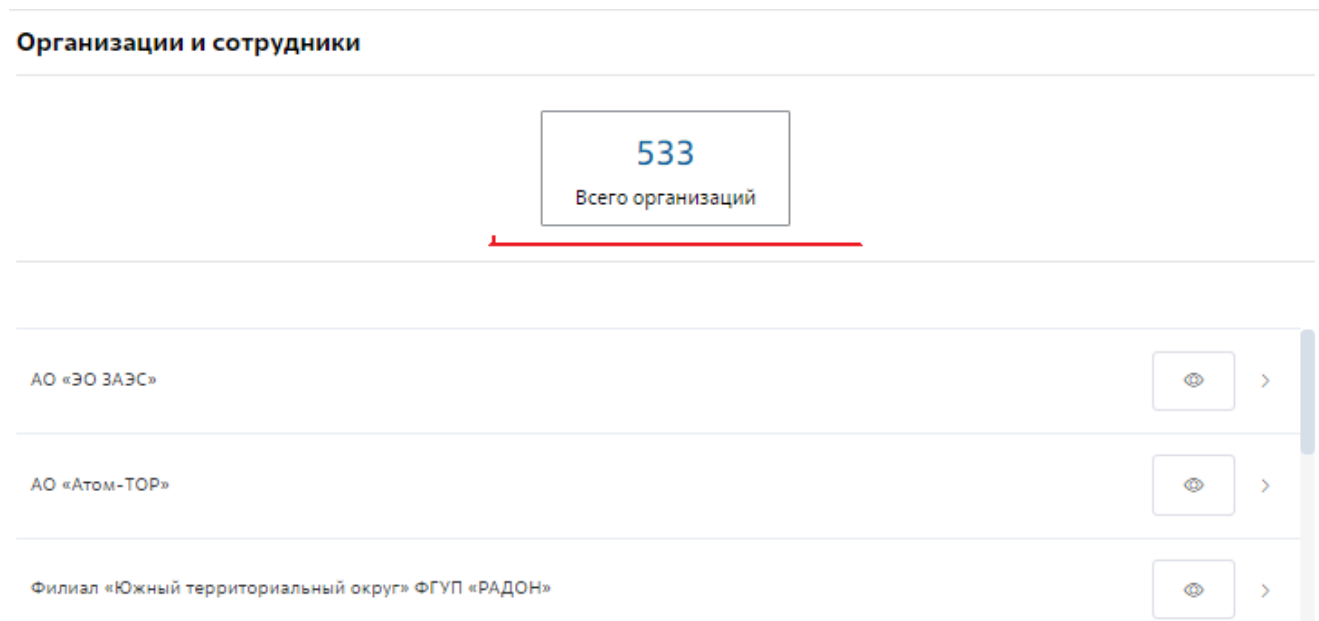


Рисунок 1.



Рисунок 2.

В случае если вашей организации оказывается услуга GEN.23 (Администратор безопасности ОКЗ), то реквизиты приказа о возложении функции

## ИНСТРУКЦИЯ

### По регистрации ключевого носителя в ИС «ПДС»



ГРИНАТОМ  
РОСАТОМ

ОКЗ на администратора безопасности вы можете узнать в ОКЗ, направив запрос на адрес [OKZ@greenatom.ru](mailto:OKZ@greenatom.ru).

В случае если у организации отсутствует подписка на услугу GEN.23 указываются реквизиты локального приказа о назначении АБ (ссылка на шаблон <https://crypto.rosatom.ru/upload/iblock/1b4/3.-prilozhenie4.docx>). В приказе должно быть не менее двух сотрудников.



## 2. Создание заявки

2.1. Для запуска заявки необходимо выбрать вкладку «Предоставление услуг» в верхнем меню, далее - «Расширение подписки на СКЗИ» (рисунок 3).

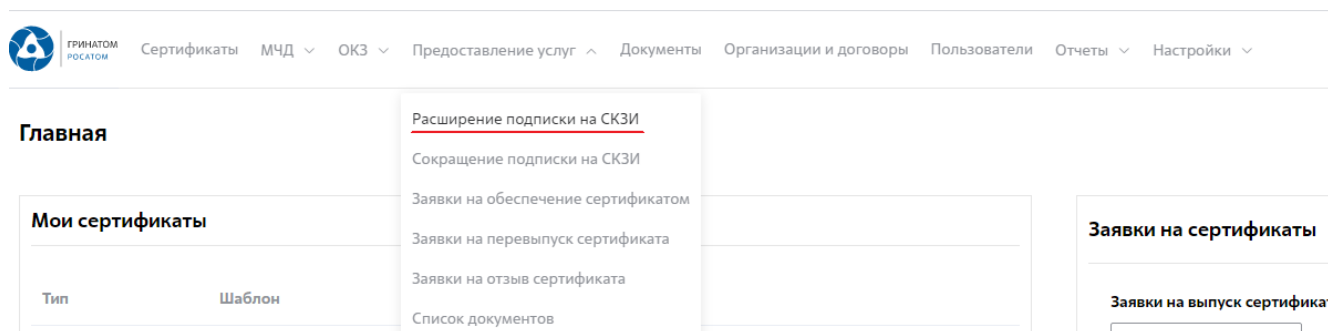


Рисунок 3.

2.2. В открывшемся окне в правом верхнем углу выбираем «+ Добавить».

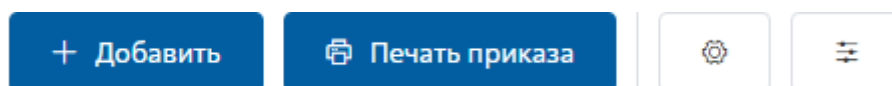


Рисунок 4.

2.3. Далее открывается форма «Создание заявки на обеспечение СКЗИ», заполняем все обязательные поля:

1. Пользователь – выбираем из списка;
2. Тип заявки – Регистрация ключевого носителя;
3. Тип СКЗИ – тип носителя, на который записан сертификат;
  - 3.1. В случае отсутствия необходимого варианта в выпадающем списке сообщайте об этом на [okz@greenatom.ru](mailto:okz@greenatom.ru) с темой письма «Корректировка справочников ПДС»;
4. Файл сертификата – прикрепляем открытую часть сертификата, который необходимо зарегистрировать в ИС «ПДС»;
5. Тип сертификата – УКЭП, для сертификатов, полученных, например, в ФНС России;
6. Дата генерации ключевой пары – дата выпуска сертификата;
7. Сведения о пользователе, осуществившем генерацию ключевой пары – на кого выпущен сертификат;
8. Серийный номер отчуждаемого ключевого носителя – указан на носителе, также можно посмотреть через драйвер носителя (Рутокен, JaCarta и др.);
9. Организация, предоставившая СКЗИ – ФНС России, ПАО «Сбербанк», ПАО «Банк ВТБ» и др.

## ИНСТРУКЦИЯ

### По регистрации ключевого носителя в ИС «ПДС»



ГРИНАТОМ  
РОСАТОМ

2.4. После заполнения полей формы запускаем процесс. Если вы планируете вернуться к заполнению заявки позже, то можно оставить черновик заявки, нажав «Сохранить» (рисунок 5).



*Рисунок 5.*

## ИНСТРУКЦИЯ

По регистрации ключевого носителя в ИС «ПДС»



ГРИНАТОМ  
РОСАТОМ

### 3. Порядок прохождения Заявки

№ п/п	Описание шага	Роль пользователя	Зона ответственности
1.	На согласовании уполномоченным лицом от организации	Уполномоченное лицо	Предприятие/организация
2.	Принять решение о постановке на учет носителя и сертификата	Аналитик	АО «Гринатом», <a href="mailto:okz@greenatom.ru">okz@greenatom.ru</a>
3.	Подготовка администратором безопасности АРМ пользователя СКЗИ	Администратор безопасности	Предприятие/организация
4.	Получение сведений о прохождении обучения правилам работы с СКЗИ	Администратор безопасности	Предприятие/организация
5.	Журнал поэкземплярного учёта на подписании пользователем СКЗИ	Пользователь СКЗИ, указанный в заявке	Предприятие/организация

Финальный статус заявки – «Сертификат и его носитель учтены» (рисунок 3).

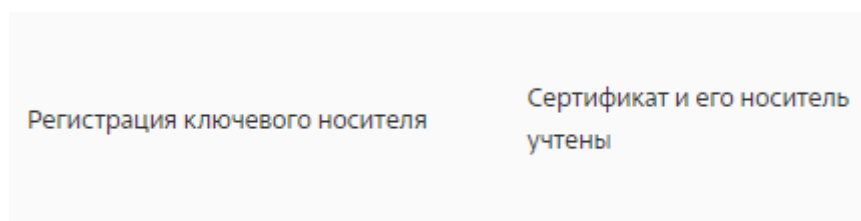


рисунок 3